

**Instrukcja aplikacji do naboru
wniosków o dofinansowanie w ramach
Programu Operacyjnego Polska
Cyfrowa (POPC)**

**Działanie 3.2
„Innowacyjne rozwiązania na rzecz
aktywizacji cyfrowej”**

Spis treści

1. Minimalne wymagania programowe.....	3
2. Dostęp do aplikacji	3
3. Interfejs aplikacji.....	4
4. Rejestracja i logowanie do aplikacji.....	6
I. Rejestracja nowego konta	6
II. Logowanie do aplikacji.	8
III. Przypominanie hasła	9
5. Tworzenie nowego wniosku	9
7. Wypełnianie elektronicznego formularza wniosku	11
I. Wymagane pliki	11
II. Dodawanie załączników	11
III. Dodatkowe pliki	12
IV. Edycja plików	12
8. Przekazywanie wniosku do oceny	13
9. Status wniosku.....	14
10. Zmiana hasła	15
11. Wylogowanie	16

Szczegółowe informacje na temat konkursu znajdują się w Regulaminie Konkursu, udostępnionym elektronicznie na stronie internetowej www.cppc.gov.pl.

Pytania dotyczące aplikowania o środki w ramach działania 3.2 POPC można przesyłać na adres e-mail: konkurs3.2-pytania@cppc.gov.pl.

1. Minimalne wymagania programowe

Systemy operacyjne:

- Linux,
- Windows.

Przeglądarki:

- Mozilla Firefox 42.0 (opcja wykonywania skryptów JavaScript musi być włączona);
- Chrome 33.0 (opcja wykonywania skryptów JavaScript musi być włączona);
- Microsoft Explorer (opcja wykonywania skryptów JavaScript musi być włączona);
- Microsoft Edge (opcja wykonywania skryptów JavaScript musi być włączona).

2. Dostęp do aplikacji

Aby skorzystać z aplikacji, należy w przeglądarce internetowej wpisać następujący adres strony:

<https://popc0302.cppc.gov.pl/>

The screenshot shows the homepage of the application portal. At the top, there is a purple navigation bar with the logo of the Center for Digital Poland and links for 'Logowanie' and 'Rejestracja'. The main heading is 'Konkurs na dofinansowanie projektów w ramach Działania 3.2 POPC'. Below this, there is a detailed description of the competition, including the organizing institution, the purpose of the competition, the deadline for applications (from August 29, 2016, to January 15, 2017), and the criteria for selection. The text mentions that the competition is part of the Operational Program 'Digital Poland' and aims to support digital skills training for teachers. It lists eligible project types, such as digital literacy courses, and specifies the target group as teachers in public schools. The budget for the competition is stated as 124,211,127.00 PLN. The page also includes a link to the application instructions and buttons for 'Logowanie' and 'Rejestracja' at the bottom.

Logowanie Rejestracja

Konkurs na dofinansowanie projektów w ramach Działania 3.2 POPC

Centrum Projektów Polska Cyfrowa jako Instytucja Pośrednicząca w Programie Operacyjnym Polska Cyfrowa działając na podstawie art. 40 ust. 1 ustawy z dnia 11 lipca 2014 r. o zasadach realizacji programów w zakresie polityki spójności finansowanych w perspektywie finansowej 2014-2020 (Dz. U. z 2016 r. poz. 217, z późn. zm.)

prowadzi konkurs na dofinansowanie projektów w ramach Działania 3.2 „Innowacyjne rozwiązania na rzecz aktywizacji cyfrowej” w ramach Programu Operacyjnego Polska Cyfrowa na lata 2014-2020.

Wnioski należy składać w terminie: **od 29 sierpnia 2016 r. do 15 stycznia 2017 r.** (z zastrzeżeniem § 3 ust. 6 Regulaminu konkursu)

W ramach Działania 3.2 dofinansowanie udzielane jest projektom, które w największym stopniu przyczynią się do osiągnięcia celu szczegółowego nr 5 Zwiększenie stopnia oraz poprawa umiejętności korzystania z Internetu w tym e-usług publicznych w ramach Programu Operacyjnego Polska Cyfrowa na lata 2014-2020, w szczególności poprzez:

- e-aktywizację osób o co najmniej podstawowych kompetencjach cyfrowych,
- rozwój ponadpodstawowych kompetencji cyfrowych, w tym umiejętności ściśle informatycznych,
- pobudzanie kreatywności oraz promowanie interdyscyplinarnej współpracy.

Typy projektów

Wsparcie rozwoju kompetencji nauczycieli w zakresie nauczania programowania.

Grupa docelowa

Nauczyciele publicznej edukacji wczesnoszkolnej oraz uczniowie klas 1-3 publicznych szkół podstawowych, pracownicy publicznych placówek doskonalenia nauczycieli, bibliotek publicznych, publicznych domów kultury.

Podmioty uprawnione do ubiegania się o wsparcie

- organizacje pozarządowe
- partnerstwa organizacji pozarządowych z JST
- instytucje prowadzące działalność w zakresie uniwersytetów trzeciego wieku
- instytucje publiczne z obszaru nauki
- instytucje publiczne z obszaru edukacji
- instytucje publiczne z obszaru kultury
- szkoły wyższe
- partnerstwa pomiędzy powyższymi podmiotami

Budżet i poziom dofinansowania

Kwota środków przeznaczonych na dofinansowanie projektów w niniejszym konkursie wynosi **124 211 127,00 PLN** (słownie: sto dwadzieścia cztery miliony dwieście jedenaście tysięcy sto dwadzieścia siedem złotych), która stanowi środki pochodzące z Europejskiego Funduszu Rozwoju Regionalnego oraz współfinansowania krajowego z budżetu państwa.

Maksymalny poziom dofinansowania projektu wynosi 95% wydatków kwalifikowalnych projektu oraz maksymalna dopuszczalna kwota dofinansowania projektu nie może przekroczyć 1,7 mln PLN. Minimalna wartość projektu złożonego do dofinansowania nie może być niższa niż 300 tys. PLN.

Wnioskodawca jest zobowiązany do zapewnienia wkładu własnego na poziomie minimum 5% wydatków kwalifikowalnych projektu.

Szczegółowe informacje na temat konkursu znajdują się w Regulaminie Konkursu, udostępnionym elektronicznie na stronie internetowej www.cppc.gov.pl.

Instrukcja użytkownika aplikacji

Logowanie Rejestracja

3. Interfejs aplikacji

Aplikacja składa się z paska głównego menu, w którym dostępne są poniższe zakładki:

- **Logowanie** – zakładanie konta;
- **Rejestracja** – logowanie do aplikacji;

Po zalogowaniu do aplikacji zakładki, widoczne jest menu, w którym dostępne są następujące zakładki:

- **Moje wnioski** – podgląd i edycja wniosków;
- **Moje dane** – podgląd i edycja danych;
- **Dodaj wniosek** – dodawanie nowego wniosku.

The screenshot shows the application's main menu at the top with the logo of the Center for Digital Projects of Poland (CPPC) and navigation links: 'Moje wnioski', 'Moje dane', and 'Dodaj wniosek'. The email address 'musiadek@cpc.gov.pl' is visible in the top right corner. The main content area features a large heading: 'Konkurs na dofinansowanie projektów w ramach Działania 3.2 POPC'. Below the heading, there is a detailed description of the competition, its purpose, and the deadline for applications: 'Wnioski należy składać w terminie: od 29 sierpnia 2016 r. do 15 stycznia 2017 r. (z zastrzeżeniem § 3 ust. 6 Regulaminu konkursu)'. The page also lists the types of projects supported, the target group (teachers and students), eligible entities, the budget (124,211,127.00 PLN), and the maximum funding level (95% of project costs). A prominent purple button labeled 'Złóż wniosek' is located at the bottom of the page.

W sekcji **Moje wnioski** znajduje się wykaz wniosków o dofinansowanie załączonych w ramach konkursu na dofinansowanie projektów w ramach Działania 3.2 „Innowacyjne rozwiązania na rzecz aktywizacji

cyfrowej” Programu Operacyjnego Polska Cyfrowa na lata 2014-2020” wraz z informacją o dacie ich utworzenia i złożenia wniosku oraz jego statusie.

Moje wnioski

Poniżej znajduje się wykaz wniosków o dofinansowanie załączonych przez Państwa w ramach konkursu na dofinansowanie projektów w ramach Działania 3.2 „Innowacyjne rozwiązania na rzecz aktywizacji cyfrowej” w ramach Programu Operacyjnego Polska Cyfrowa na lata 2014-2020.

UWAGA: Wnioski o dofinansowanie można składać do dnia **16 stycznia 2017 r. do godziny 23:59**.

Tytuł projektu	Data utworzenia	Data złożenia	Status	Akcje
brak wniosków				

[Nowy wniosek](#)

Sekcja **Moje dane** pozwala na podgląd i edycję danych wnioskodawcy podanych podczas rejestracji konta w aplikacji do naboru wniosków.

Edytuj dane wnioskodawcy

Nazwa Wnioskodawcy

Adres Wnioskodawcy: ulica

Adres Wnioskodawcy: numer

Adres Wnioskodawcy: kod pocztowy

Adres Wnioskodawcy: miasto

NIP Wnioskodawcy

Numer RPT

Imię i nazwisko osoby kontaktowej

Numer telefonu osoby kontaktowej

Adres ePUAP

[Zapisz](#)

Sekcja **Dodaj wniosek** służy do tworzenia nowego wniosku o dofinansowanie w ramach konkursu na dofinansowanie projektów w ramach Działania 3.2 „Innowacyjne rozwiązania na rzecz aktywizacji cyfrowej” Programu Operacyjnego Polska Cyfrowa na lata 2014-2020”.

Moje wnioski

Poniżej znajduje się wykaz wniosków o dofinansowanie załączonych przez Państwa w ramach konkursu na dofinansowanie projektów w ramach Działania 3.2 „Innowacyjne rozwiązania na rzecz aktywizacji cyfrowej” w ramach Programu Operacyjnego Polska Cyfrowa na lata 2014-2020.

UWAGA: Wnioski o dofinansowanie można składać do dnia **16 stycznia 2017 r. do godziny 23:59**.

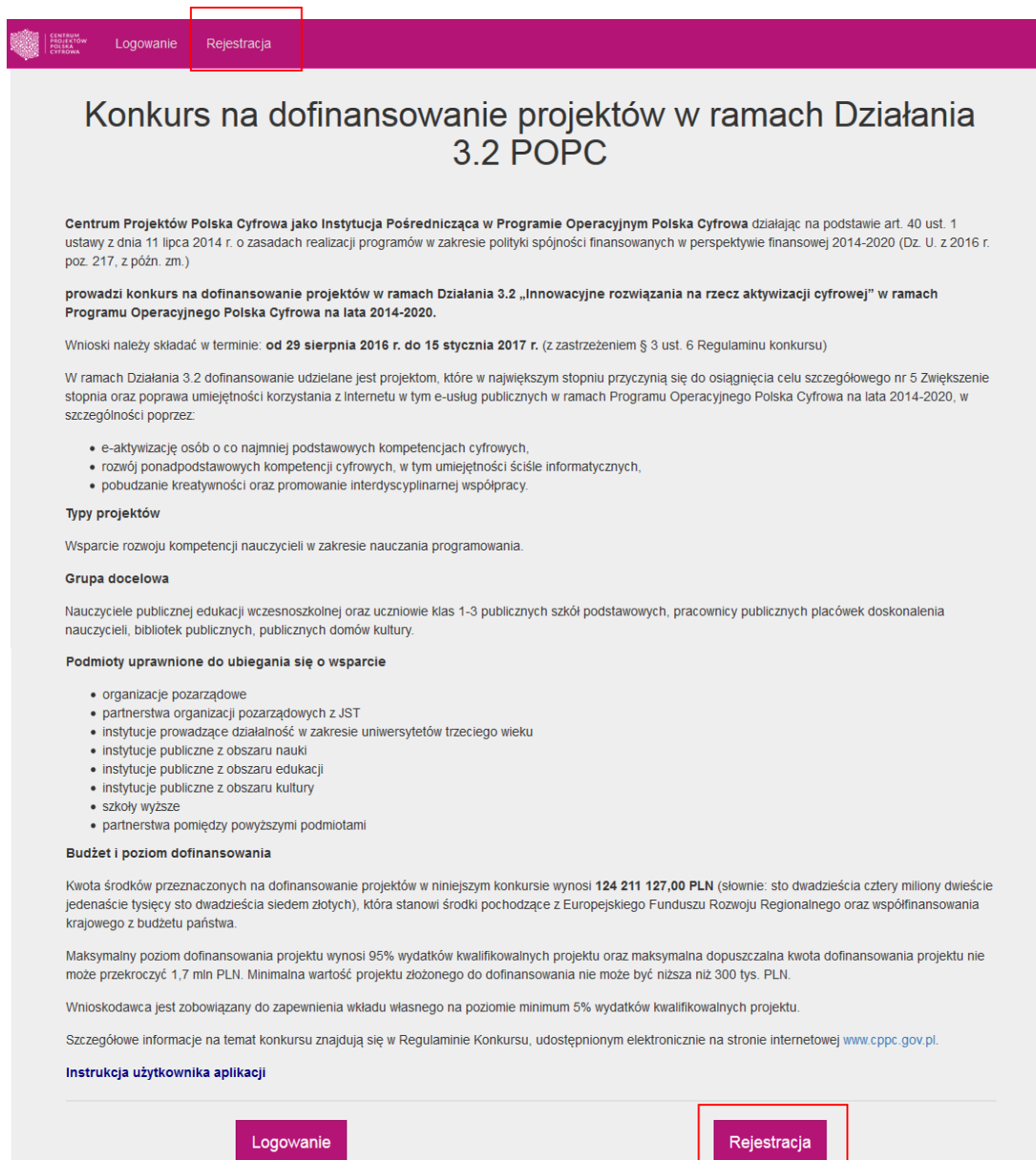
Tytuł projektu	Data utworzenia	Data złożenia	Status	Akcje
brak wniosków				

[Nowy wniosek](#)

4. Rejestracja i logowanie do aplikacji

1. Rejestracja nowego konta

W celu utworzenia nowego konta w aplikacji należy z poziomu strony głównej kliknąć w pole *Rejestracja* w menu głównym lub w przycisk *Rejestracja* widoczny na dole strony.



The screenshot shows the registration page for the competition. At the top, there is a purple navigation bar with the logo of the Center for Digital Poland and two buttons: "Logowanie" and "Rejestracja". The "Rejestracja" button is highlighted with a red box. Below the navigation bar, the main heading reads "Konkurs na dofinansowanie projektów w ramach Działania 3.2 POPC". The page contains several sections of text, including the mission statement of the Center for Digital Poland, the competition's purpose, the deadline for applications (from August 29, 2016, to January 15, 2017), the types of projects supported, the target group, eligible entities, the budget, and the application process. At the bottom of the page, there are two buttons: "Logowanie" and "Rejestracja". The "Rejestracja" button is highlighted with a red box.

Logowanie **Rejestracja**

Konkurs na dofinansowanie projektów w ramach Działania 3.2 POPC

Centrum Projektów Polska Cyfrowa jako Instytucja Pośrednicząca w Programie Operacyjnym Polska Cyfrowa działając na podstawie art. 40 ust. 1 ustawy z dnia 11 lipca 2014 r. o zasadach realizacji programów w zakresie polityki spójności finansowanych w perspektywie finansowej 2014-2020 (Dz. U. z 2016 r. poz. 217, z późn. zm.)

proceeds the competition on financing projects in the framework of Action 3.2 „Innovative solutions for digital activation” in the framework of the Operational Program Digital Poland for the years 2014-2020.

Wnioski należy składać w terminie: **od 29 sierpnia 2016 r. do 15 stycznia 2017 r.** (z zastrzeżeniem § 3 ust. 6 Regulaminu konkursu)

W ramach Działania 3.2 dofinansowanie udzielane jest projektom, które w największym stopniu przyczynią się do osiągnięcia celu szczegółowego nr 5 Zwiększenie stopnia oraz poprawa umiejętności korzystania z Internetu w tym e-usług publicznych w ramach Programu Operacyjnego Polska Cyfrowa na lata 2014-2020, w szczególności poprzez:

- e-aktywizację osób o co najmniej podstawowych kompetencjach cyfrowych,
- rozwój ponadpodstawowych kompetencji cyfrowych, w tym umiejętności ściśle informatycznych,
- pobudzanie kreatywności oraz promowanie interdyscyplinarnej współpracy.

Typy projektów

Wsparcie rozwoju kompetencji nauczycieli w zakresie nauczania programowania.

Grupa docelowa

Nauczyciele publicznej edukacji wczesnoszkolnej oraz uczniowie klas 1-3 publicznych szkół podstawowych, pracownicy publicznych placówek doskonalenia nauczycieli, bibliotek publicznych, publicznych domów kultury.

Podmioty uprawnione do ubiegania się o wsparcie

- organizacje pozarządowe
- partnerstwa organizacji pozarządowych z JST
- instytucje prowadzące działalność w zakresie uniwersytetów trzeciego wieku
- instytucje publiczne z obszaru nauki
- instytucje publiczne z obszaru edukacji
- instytucje publiczne z obszaru kultury
- szkoły wyższe
- partnerstwa pomiędzy powyższymi podmiotami

Budżet i poziom dofinansowania

Kwota środków przeznaczonych na dofinansowanie projektów w niniejszym konkursie wynosi **124 211 127,00 PLN** (słownie: sto dwadzieścia cztery miliony dwieście jedenaste tysiące sto dwadzieścia siedem złotych), która stanowi środki pochodzące z Europejskiego Funduszu Rozwoju Regionalnego oraz współfinansowania krajowego z budżetu państwa.

Maksymalny poziom dofinansowania projektu wynosi 95% wydatków kwalifikowalnych projektu oraz maksymalna dopuszczalna kwota dofinansowania projektu nie może przekroczyć 1,7 mln PLN. Minimalna wartość projektu złożonego do dofinansowania nie może być niższa niż 300 tys. PLN.

Wnioskodawca jest zobowiązany do zapewnienia wkładu własnego na poziomie minimum 5% wydatków kwalifikowalnych projektu.

Szczegółowe informacje na temat konkursu znajdują się w Regulaminie Konkursu, udostępnionym elektronicznie na stronie internetowej www.cppc.gov.pl.

Instrukcja użytkownika aplikacji

Logowanie **Rejestracja**

Następnie otworzy się formularz rejestracji wnioskodawcy. Należy uzupełnić wszystkie pola formularza, podając właściwe dane wnioskodawcy, w imieniu którego będą składane wnioski o dofinansowanie. Utworzenie konta możliwe jest dopiero po zaakceptowaniu *Regulaminu Konkursu i Polityki Prywatności*, poprzez zaznaczenie odpowiedniego pola w oknie wyboru przy danym dokumencie. Następnie, po uzupełnieniu wszystkich pól formularza należy kliknąć w pole *Zapisz*.

Adres Email

Dane wnioskodawcy

Nazwa Wnioskodawcy

Adres Wnioskodawcy: ulica

Adres Wnioskodawcy: numer

Adres Wnioskodawcy: kod pocztowy

Adres Wnioskodawcy: miasto

NIP Wnioskodawcy

Imię i nazwisko osoby kontaktowej

Numer telefonu osoby kontaktowej

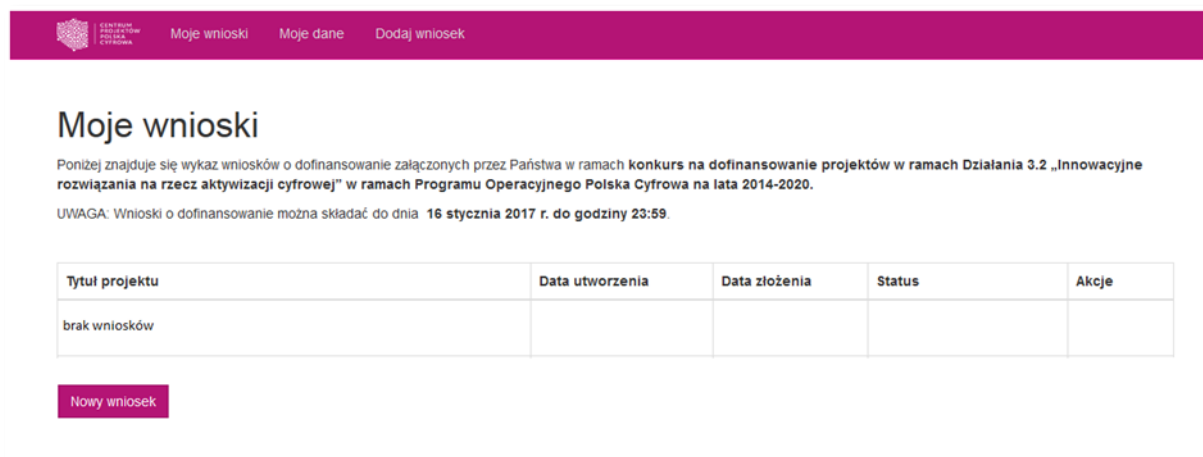
Adres ePUAP

 Akceptuję [Regulamin Konkursu](#) Akceptuję [Politykę Prywatności](#)

Po kliknięciu przycisku *Zapisz*, na adres e-mail podany w formularzu rejestracyjnym zostanie wysłana wiadomość z linkiem aktywacyjnym. Po kliknięciu w link w wiadomości otworzy się okno, w którym należy ustawić hasło do logowania do aplikacji.



Po ustawieniu hasła użytkownik zostaje przekierowany do zakładki *Moje wnioski*.



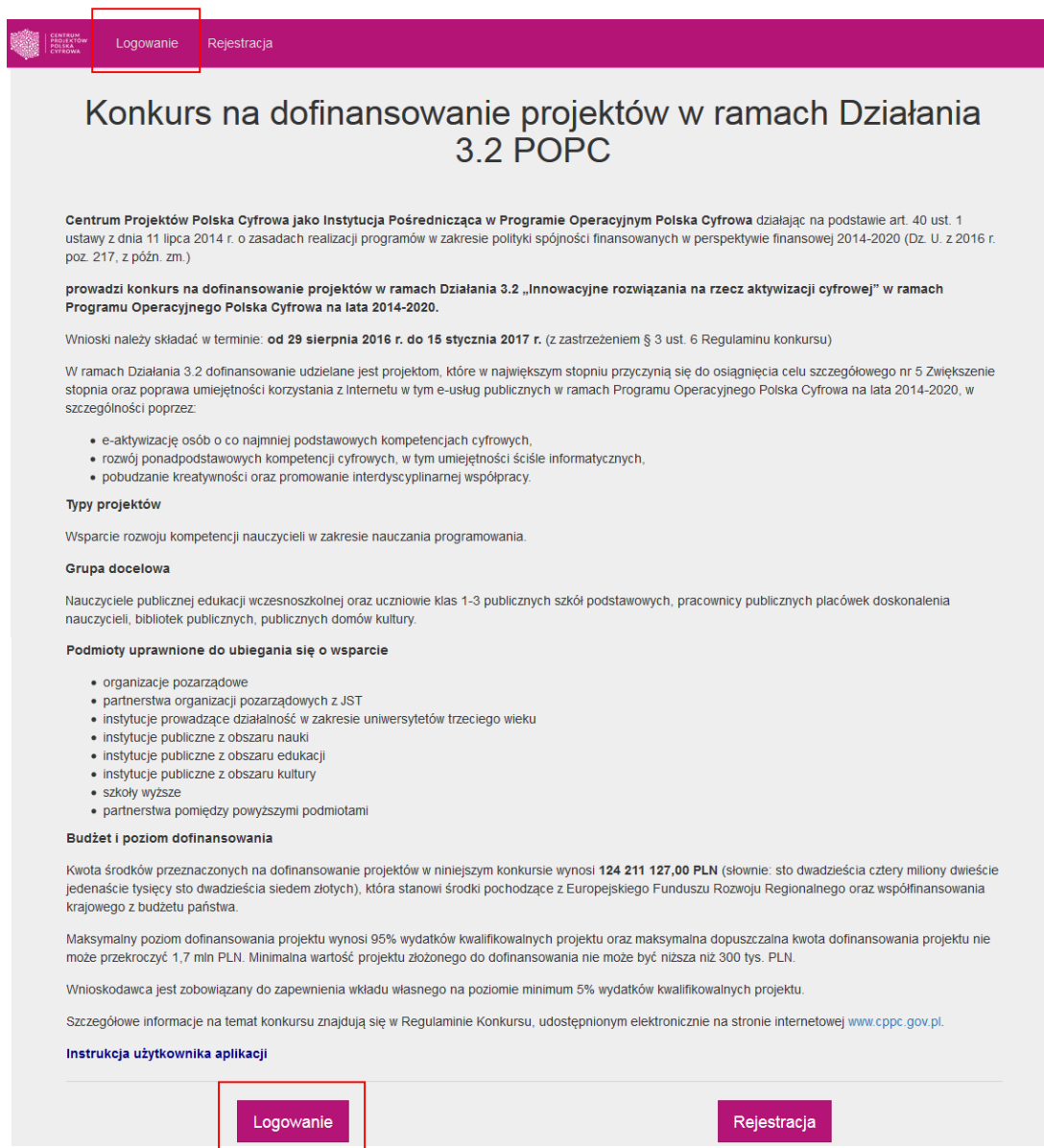
Poniżej znajduje się wykaz wniosków o dofinansowanie załączonych przez Państwa w ramach konkursu na dofinansowanie projektów w ramach Działania 3.2 „Innowacyjne rozwiązania na rzecz aktywizacji cyfrowej” w ramach Programu Operacyjnego Polska Cyfrowa na lata 2014-2020.

UWAGA: Wnioski o dofinansowanie można składać do dnia **16 stycznia 2017 r. do godziny 23:59**.

Tytuł projektu	Data utworzenia	Data złożenia	Status	Akcje
brak wniosków				

II. Logowanie do aplikacji.

W celu zalogowania się do aplikacji należy z poziomu strony głównej kliknąć w pole *Logowanie* w menu głównym lub w przycisk *Logowanie* widoczny na dole strony.



The screenshot shows the top navigation bar with 'Logowanie' and 'Rejestracja' buttons. The main content area contains the following text:

Konkurs na dofinansowanie projektów w ramach Działania 3.2 POPC

Centrum Projektów Polska Cyfrowa jako Instytucja Pośrednicząca w Programie Operacyjnym Polska Cyfrowa działając na podstawie art. 40 ust. 1 ustawy z dnia 11 lipca 2014 r. o zasadach realizacji programów w zakresie polityki spójności finansowanych w perspektywie finansowej 2014-2020 (Dz. U. z 2016 r. poz. 217, z późn. zm.)

proceeds the competition on financing projects in the framework of Action 3.2 „Innovative solutions for digital activation” in the framework of the Operational Program Poland Digital for the years 2014-2020.

Wnioski należy składać w terminie: **od 29 sierpnia 2016 r. do 15 stycznia 2017 r.** (z zastrzeżeniem § 3 ust. 6 Regulaminu konkursu)

W ramach Działania 3.2 dofinansowanie udzielane jest projektom, które w największym stopniu przyczynią się do osiągnięcia celu szczegółowego nr 5 Zwiększenie stopnia oraz poprawa umiejętności korzystania z Internetu w tym e-usług publicznych w ramach Programu Operacyjnego Polska Cyfrowa na lata 2014-2020, w szczególności poprzez:

- e-aktywizację osób o co najmniej podstawowych kompetencjach cyfrowych,
- rozwój ponadpodstawowych kompetencji cyfrowych, w tym umiejętności ściśle informatycznych,
- pobudzanie kreatywności oraz promowanie interdyscyplinarnej współpracy.

Typy projektów

Wsparcie rozwoju kompetencji nauczycieli w zakresie nauczania programowania.

Grupa docelowa

Nauczyciele publicznej edukacji wczesnoszkolnej oraz uczniowie klas 1-3 publicznych szkół podstawowych, pracownicy publicznych placówek doskonalenia nauczycieli, bibliotek publicznych, publicznych domów kultury.

Podmioty uprawnione do ubiegania się o wsparcie

- organizacje pozarządowe
- partnerstwa organizacji pozarządowych z JST
- instytucje prowadzące działalność w zakresie uniwersytetów trzeciego wieku
- instytucje publiczne z obszaru nauki
- instytucje publiczne z obszaru edukacji
- instytucje publiczne z obszaru kultury
- szkoły wyższe
- partnerstwa pomiędzy powyższymi podmiotami

Budżet i poziom dofinansowania

Kwota środków przeznaczonych na dofinansowanie projektów w niniejszym konkursie wynosi **124 211 127,00 PLN** (słownie: sto dwadzieścia cztery miliony dwieście jedenaście tysięcy sto dwadzieścia siedem złotych), która stanowi środki pochodzące z Europejskiego Funduszu Rozwoju Regionalnego oraz współfinansowania krajowego z budżetu państwa.

Maksymalny poziom dofinansowania projektu wynosi 95% wydatków kwalifikowalnych projektu oraz maksymalna dopuszczalna kwota dofinansowania projektu nie może przekroczyć 1,7 mln PLN. Minimalna wartość projektu złożonego do dofinansowania nie może być niższa niż 300 tys. PLN.

Wnioskodawca jest zobowiązany do zapewnienia wkładu własnego na poziomie minimum 5% wydatków kwalifikowalnych projektu.

Szczegółowe informacje na temat konkursu znajdują się w Regulaminie Konkursu, udostępnionym elektronicznie na stronie internetowej www.cppc.gov.pl.

Instrukcja użytkownika aplikacji

At the bottom of the page, the 'Logowanie' button is highlighted with a red box.

Następnie w oknie logowania należy podać adres e-mail i hasło do założonego wcześniej konta wnioskodawcy.




The screenshot shows the login form with the following fields and buttons:

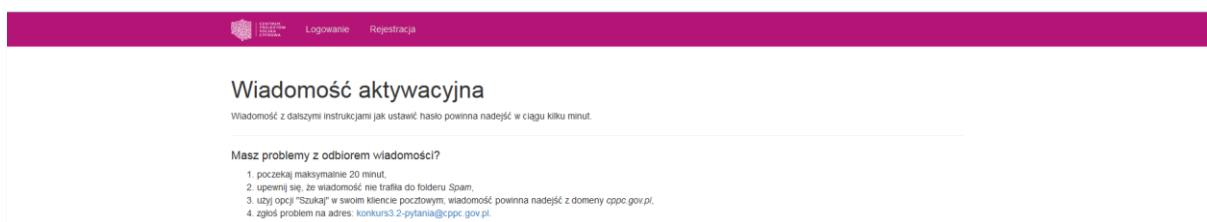
- Logowanie Rejestracja (top navigation)
- Logowanie (title)
- Adres e-mail (input field)
- Hasło (input field)
- Zaloguj (button)
- Nie mam jeszcze konta (link)
- Nie pamiętam hasła (link)

III. Przypominanie hasła

Jeżeli użytkownik nie pamięta hasła do swojego konta, może je ustawić ponownie. W tym celu należy w oknie logowania kliknąć w link *Nie pamiętam hasła*. Otworzy się okno resetowania hasła, w którym należy podać adres e-mail podany przy rejestracji konta, dla którego użytkownik chce zmienić hasło, a następnie potwierdzić, klikając w przycisk *Resetuj hasło*.

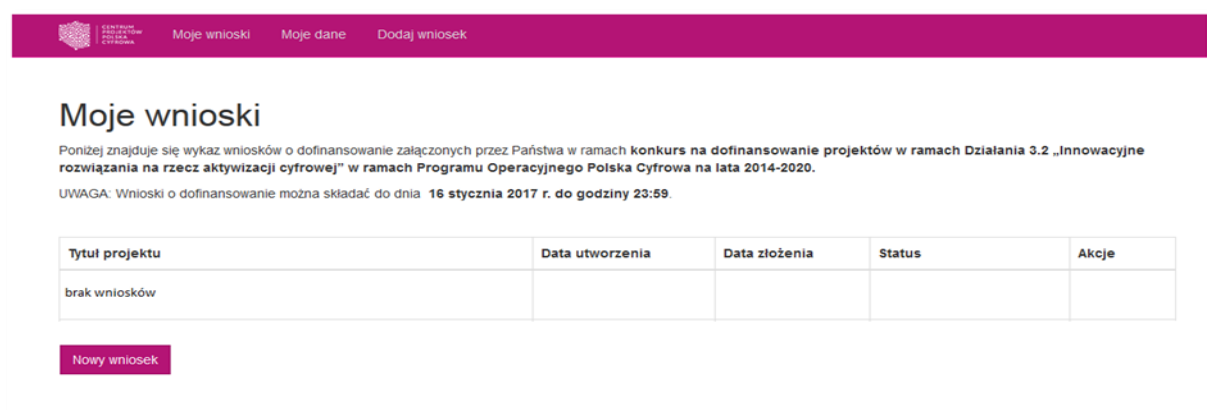


Na podany przez nas adres e-mail zostanie wysłana wiadomość aktywacyjna z linkiem aktywacyjnym, który pozwoli ustawić nowe hasło do konta.




5. Tworzenie nowego wniosku

W celu utworzenia nowego wniosku należy z poziomu menu głównego wybrać opcję *Dodaj wniosek* lub kliknąć w przycisk *Nowy wniosek* w sekcji *Moje wnioski*.



Następnie na stronie tworzenia nowego wniosku należy uzupełnić formularz, podając *Tytuł projektu*, którego dotyczy wniosek. W polu *Obszar konkursowy* należy wybrać obszar NUTS-3, na terenie którego będzie realizowany projekt, a następnie zatwierdzić, klikając w przycisk *Utwórz*.


[Moje wnioski](#)
[Moje dane](#)
[Dodaj wniosek](#)
musiadek@cpc.gov.pl

Utwórz nowy wniosek

Wniosek o dofinansowanie wraz z załącznikami powinien być sporządzony zgodnie z *Instrukcją wypełniania wniosku o dofinansowanie w ramach Programu Operacyjnego Polska Cyfrowa Działanie 3.2* dostępną na [stronie internetowej](#).


Pytania dotyczące aplikowania o środki w ramach działania 3.2 POPC można przysyłać na adres e-mail: konkurs3.2-pytania@cpc.gov.pl.

Tytuł projektu

Obszar konkursowy

Utwórz

Użytkownik zostaje następnie przekierowany do elektronicznego formularza wniosku o dofinansowanie.


[Moje wnioski](#)
[Moje dane](#)
[Dodaj wniosek](#)
musiadek@cpc.gov.pl

Tytuł projektu: Wniosek o dofinansowanie realizacji projektu

Informujemy, że po złożeniu wniosku do Instytucji Organizującej Konkurs nie będzie możliwości edycji i usunięcia wniosku oraz załączników.

W przypadku przekazywania kilku załączników tego samego typu (np. deklaracje udziału w projekcie czy dokumenty weryfikujące kwalifikowalność Wnioskodawcy i Partnerów) należy wszystkie dokumenty spakować do jednego pliku a następnie załączyć skompresowany plik.

Typ	Dodano	Plik	Podpis(y)	Akcje
Wniosek o dofinansowanie wersja XML	Dodaj			plik wymagany
Wniosek o dofinansowanie wersja PDF	Dodaj			plik wymagany
Koncepcja projektu	Dodaj			plik wymagany
Deklaracje udziału w projekcie	Dodaj			plik wymagany
Umowy partnerstwa (jeśli dotyczy)*	Dodaj			plik wymagany
Dokumenty weryfikujące kwalifikowalność Wnioskodawcy i Partnerów oraz okres prowadzenia działalności (np. KRS, Statut)	Dodaj			plik wymagany
Dokumenty potwierdzające prawo do reprezentacji Wnioskodawcy	Dodaj			plik wymagany
Harmonogram rzeczowo-finansowy projektu	Dodaj			plik wymagany

sumaryczny rozmiar wniosku: 1,1MB/400,0MB

Dodaj inne
Usuń **Przekaz do oceny**

* W przypadku, gdy wnioskodawca realizuje projekt samodzielnie (tj. bez nawiązania partnerstwa w rozumieniu art. 33 ust. 1 ustawy z dnia 11 lipca 2014 r. o zasadach realizacji programów operacyjnych polityki spójności finansowanych w perspektywie finansowej 2014–2020) nie załącza żadnego pliku w tym polu. Aplikacja pozwala na złożenie wniosku bez tego załącznika.

[powrót do listy wniosków](#)

7. Wypełnianie elektronicznego formularza wniosku

Wniosek o dofinansowanie w raz z załącznikami powinien być sporządzony w języku polskim zgodnie z *Instrukcją wypełniania wniosku o dofinansowanie w ramach Programu Operacyjnego Polska Cyfrowa Działanie 3.2 Innowacyjne rozwiązania na rzecz aktywizacji cyfrowej* dostępną na [stronie internetowej](#).

I. Wymagane pliki

Na stronie formularza wniosku widoczna jest tabela z listą załączników, które należy złożyć wraz wnioskiem o dofinansowanie projektu.

W tabeli wyróżnione zostały załączniki wymagane przez Instytucję przyjmującą wnioski. Ich załączenie jest niezbędne do złożenia wniosku o dofinansowanie. Załączniki te zostały oznaczone tabeli jako – *plik wymagany*.

UWAGA: Jako *plik wymagany* zostały także wskazane *Umowy partnerstwa*. W przypadku, gdy wnioskodawca realizuje projekt samodzielnie (tj. bez nawiązania partnerstwa w rozumieniu art. 33 ust. 1 ustawy z dnia 11 lipca 2014 r. o zasadach realizacji programów operacyjnych polityki spójności finansowanych w perspektywie finansowej 2014-2020) nie załącza żadnego pliku w tym polu. Aplikacja pozwala na złożenie wniosku bez tego załącznika.

Typ	Dodano	Plik	Podpis(y)	Akcje
Wniosek o dofinansowanie wersja XML	<input type="button" value="Dodaj"/>			plik wymagany
Wniosek o dofinansowanie wersja PDF	<input type="button" value="Dodaj"/>			plik wymagany
Koncepcja projektu	<input type="button" value="Dodaj"/>			plik wymagany

II. Dodawanie załączników

Aby dodać załącznik do wniosku należy kliknąć w przycisk *Dodaj* znajdujący się obok typu załącznika, który chcemy dodać.

Typ	Dodano	Plik	Podpis(y)	Akcje
Wniosek o dofinansowanie wersja XML	<input type="button" value="Dodaj"/>			plik wymagany
Wniosek o dofinansowanie wersja PDF	<input type="button" value="Dodaj"/>			plik wymagany
Koncepcja projektu	<input type="button" value="Dodaj"/>			plik wymagany

Po kliknięciu w przycisk otworzy się formularz dodawania załącznika. W oknie tym należy wybrać z listy rozwijanej *Typ* oraz *Podtyp* (jeśli dotyczy) załącznika, w formie opisanej w *Regulaminie Konkursu*, a następnie kliknąć przycisk *Wybierz plik* i wybrać plik z odpowiednim dokumentem.

Do każdego załącznika należy dodać *Podpis elektronicznym* osoby uprawnionej. Jeżeli w przypadku danego Wnioskodawcy zachodzi potrzeba dodania więcej niż jednego podpisu elektronicznego, można to zrobić klikając w przycisk *dodaj podpis*, co spowoduje wygenerowanie dodatkowego pola na podpis elektroniczny.

Moje wnioski Moje dane Dodaj wniosek

Dodaj załącznik

Plik podpisu elektronicznego powinien być w formacie XAdES. Sumaryczny rozmiar wszystkich załączników w ramach wniosku nie może przekroczyć 400 MB.

Typ

Wniosek o dofinansowanie wersja XML

Podtyp

Plik

Przełóż... Nie wybrano pliku.

Podpis(y) elektroniczny/e

Podpis elektroniczny

Przełóż... Nie wybrano pliku.

dodaj podpis

Dodaj

Rozszerzenie w jakim powinien być załączony plik określone jest w na liście rozwijanej obok nazwy załącznika. Plik podpisu elektronicznego powinien być w formacie XadES.

Po uzupełnieniu wszystkich pól formularza należy zatwierdzić dodanie załącznika klikając w przycisk *Dodaj*.

W przypadku przekazywania kilku załączników tego samego typu (np. deklaracje udziału w projekcie czy dokumenty weryfikujące kwalifikowalność Wnioskodawcy i Partnerów) należy wszystkie dokumenty spakować do jednego pliku a następnie załączyć skompresowany plik.

UWAGA: Sumaryczny rozmiar wszystkich załączników w ramach wniosku nie może przekroczyć 400 MB.

III. Dodatkowe pliki

W przypadku, gdy Wnioskodawca załącza inne pliki niż określone w Regulaminie Konkursu, poza plikami oznaczonymi w tabeli jako wymagane do wniosku należy załączyć również dodatkowe załączniki. Aby to zrobić należy kliknąć w przycisk *Dodaj inne* pod tabelą z załącznikami.

sumaryczny rozmiar wniosku: 2,0MB/400,0MB

Dodaj inne Usun Przekaz do oceny

IV. Edycja plików

Po dodaniu załącznika, w tabeli z listą załączników do wybranego projektu pojawi się data dodania pliku.

Aby upewnić się czy został załączony właściwy plik można zapisać go na dysku klikając w *Pobierz plik*.

Jeżeli zajdzie potrzeba edycji lub zamiany załącznika należy usunąć dodany plik klikając w przycisk *Usuń*, a następnie dodać załącznik ponownie.

Moje wnioski Moje dane Dodaj wniosek

Tytuł projektu: Wniosek o dofinansowanie realizacji projektu

Informujemy, że po złożeniu wniosku do Instytucji Organizującej Konkurs nie będzie możliwości edycji i usunięcia wniosku oraz załączników.

W przypadku przekazywania kilku załączników tego samego typu (np. deklaracje udziału w projekcie czy dokumenty weryfikujące kwalifikowalność Wnioskodawcy i Partnerów) należy wszystkie dokumenty spakować do jednego pliku a następnie załączyć skompresowany plik.

Typ	Dodano	Plik	Podpis(y)	Akcje
Wniosek o dofinansowanie wersja XML	30-12-2016 11:02:17	Pobierz plik	Pobierz podpis	Usuń
Wniosek o dofinansowanie wersja PDF	30-12-2016 11:03:46	Pobierz plik	Pobierz podpis	Usuń
Koncepcja projektu		Dodaj	plik wymagany	

8. Przekazywanie wniosku do oceny

Po dodaniu załączników wniosek można przekazać do oceny. W tym celu należy kliknąć przycisk *Przeład do oceny* znajdujący się pod tabelą z listą załączników.

Harmonogram rzeczowo-finansowy projektu	30-12-2016 11:05:49	Pobierz plik	Pobierz podpis	Usuń
---	------------------------	--------------	----------------	------

sumaryczny rozmiar wniosku: 1,7MB/400,0MB

Dodaj inne Usuń **Przeład do oceny**

* W przypadku, gdy wnioskodawca realizuje projekt samodzielnie (tj. bez nawiązania partnerstwa w rozumieniu art. 33 ust. 1 ustawy z dnia 11 lipca 2014 r. o zasadach realizacji programów operacyjnych polityki spójności finansowanych w perspektywie finansowej 2014-2020) nie załącza żadnego pliku w tym polu. Aplikacja pozwala na złożenie wniosku bez tego załącznika.

[powrót do listy wniosków](#)

Następnie otworzy się kolejny widok, na którym po zapoznaniu się z komunikatem, należy zatwierdzić przekazanie wniosku do oceny, klikając w przycisk *Zład wniosek*.

Tylko wnioski, które zostały *Przekazane do oceny* będą brane pod uwagę w trakcie naboru.

Wnioski o dofinansowanie można składać do dnia **16 stycznia 2017 r. do godziny 23:59**.

Moje wnioski Moje dane Dodaj wniosek

Przeład do oceny

UWAGA: Wnioski o dofinansowanie można składać do dnia **16 stycznia 2017 r. do godziny 23:59**.

Po złożeniu wniosku do Instytucji Organizującej Konkurs nie będzie możliwości edycji i usunięcia wniosku oraz załączników.

Informujemy, że tylko wnioski posiadające status *złożony do Instytucji* będą brane pod uwagę w trakcie naboru.

Zład wniosek

Jeżeli do wniosku nie zostały dodane wszystkie wymagane pliki, aplikacja poinformuje o tym, wyświetlając komunikat z listą brakujących plików.

Przełącz do oceny

UWAGA: Wnioski o dofinansowanie można składać do dnia **16 stycznia 2017 r. do godziny 23:59.**

Po złożeniu wniosku do Instytucji Organizującej Konkurs nie będzie możliwości edycji i usunięcia wniosku oraz załączników.

Informujemy, że tylko wnioski posiadające status *złożony do Instytucji* będą brane pod uwagę w trakcie naboru.

We wniosku brakuje następujących wymaganych załączników:

- Koncepcja projektu
- Deklaracje udziału w projekcie
- Umowy partnerstwa (jeśli dotyczy)*
- Dokumenty weryfikujące kwalifikowalność Wnioskodawcy i Partnerów oraz okres prowadzenia działalności (np. KRS, Statut)
- Dokumenty potwierdzające prawo do reprezentacji Wnioskodawcy

Złóż wniosek

Po złożeniu wniosku do Instytucji Organizującej Konkursu nie będzie możliwości edycji i usunięcia wniosku i załączników.

Na adres e-mail podany podczas zakładania konta w aplikacji, zostanie wysłane *Potwierdzenie złożenia wniosku*. Informacja o wynikach weryfikacji wniosku będzie przekazana na adres korespondencyjny wskazany we wniosku o dofinansowanie.

9. Status wniosku

W zakładce *Moje wnioski* znajduje się wykaz wniosków o dofinansowanie załączonych przez Wnioskodawcę w ramach konkursu na dofinansowanie projektów w ramach Działania 3.2 „Innowacyjne rozwiązania na rzecz aktywizacji cyfrowej” Programu Operacyjnego Polska Cyfrowa na lata 2014-2020.

W kolumnie *Status* wyświetlane są informacje o obecnym stanie wniosku. Wnioski utworzone, ale nie przesłane do oceny będą miały status *w przygotowaniu*. Wnioski przesłane do oceny będą miały status *złożony do Instytucji*.

Moje wnioski

Poniżej znajduje się wykaz wniosków o dofinansowanie załączonych przez Państwa w ramach konkursu na dofinansowanie projektów w ramach Działania 3.2 „Innowacyjne rozwiązania na rzecz aktywizacji cyfrowej” w ramach Programu Operacyjnego Polska Cyfrowa na lata 2014-2020.

UWAGA: Wnioski o dofinansowanie można składać do dnia **16 stycznia 2017 r. do godziny 23:59.**

Tytuł projektu	Data utworzenia	Data złożenia	Status	Akcje
Wniosek o dofinansowanie realizacji projektu	30-12-2016 09:26:09		w przygotowaniu	Usuń

Nowy wniosek

CENTRUM PROJEKTÓW POLSKA CYFROWA Moje wnioski Moje dane Dodaj wniosek musiadek@cpc.gov.pl

Moje wnioski

Poniżej znajduje się wykaz wniosków o dofinansowanie załączonych przez Państwa w ramach konkursu na dofinansowanie projektów w ramach Działania 3.2 „Innowacyjne rozwiązania na rzecz aktywizacji cyfrowej” w ramach Programu Operacyjnego Polska Cyfrowa na lata 2014-2020.

UWAGA: Wnioski o dofinansowanie można składać do dnia **16 stycznia 2017 r. do godziny 23:59**.

Tytuł projektu	Data utworzenia	Data złożenia	Status	Akcje
Wniosek o dofinansowanie realizacji projektu	30-12-2016 09:26:09	30-12-2016 11:35:45	złożony do Instytucji	Usuń

Nowy wniosek

Status informuje jedynie o tym czy wniosek został przekazany do Instytucji Organizującej Konkurs. Informacja o wynikach weryfikacji wniosku będzie przekazana na adres korespondencyjny wskazany we wniosku o dofinansowanie.

10. Zmiana hasła

Aby zmienić hasło dostępu do aplikacji należy w menu głównym kliknąć w pole z nazwą użytkownika, a następnie z listy rozwijanej wybrać pole *Zmień hasło*.

CENTRUM PROJEKTÓW POLSKA CYFROWA Moje wnioski Moje dane Dodaj wniosek musiadek@cpc.gov.pl

Zmień hasło
Wyloguj

Następnie w formularzu zmiany hasła należy podać dotychczasowe hasło oraz nowe hasło do aplikacji i zatwierdzić zmianę, klikając w przycisk *Zmień hasło*.

CENTRUM PROJEKTÓW POLSKA CYFROWA Moje wnioski Moje dane Dodaj wniosek musiadek@cpc.gov.pl

Zmień hasło

Stare hasło

Nowe hasło

Nowe hasło (powtórz)

Zmień hasło

W hasłach jest uwzględniona wielkość liter. Hasło musi zawierać minimum 8 znaków.

11. Wylogowanie

Aby wylogować się z aplikacji należy w menu głównym kliknąć w pole z nazwą użytkownika i z listy rozwijanej wybrać pole *Wyloguj*.

